



УПРАВЛЕНИЕ ФЕДЕРАЛЬНОЙ СЛУЖБЫ  
ГОСУДАРСТВЕННОЙ СТАТИСТИКИ  
ПО АРХАНГЕЛЬСКОЙ ОБЛАСТИ И  
НЕНЕЦКОМУ АВТОНОМНОМУ ОКРУГУ

# Жилищное строительство в Ненецком автономном округе



за январь-июнь 2023 года



УПРАВЛЕНИЕ ФЕДЕРАЛЬНОЙ СЛУЖБЫ  
ГОСУДАРСТВЕННОЙ СТАТИСТИКИ  
ПО АРХАНГЕЛЬСКОЙ ОБЛАСТИ И  
НЕНЕЦКОМУ АВТОНОМНОМУ ОКРУГУ

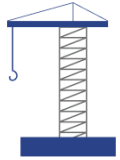
# Жилищное строительство

Ненецкий автономный округ

январь-июнь 2023 года

- 01 Ввод в действие жилых домов
- 02 Динамика ввода в действие жилых домов
- 03 Ввод в действие жилых домов в городской и сельской местности
- 04 Индивидуальное жилищное строительство
- 05 Индивидуальное жилищное строительство в городской и сельской местности
- 06 Жилищное строительство в муниципальных, городских округах и муниципальных районах
- 07 Индивидуальное жилищное строительство в муниципальных, городских округах и муниципальных районах
- 08 Объем ввода общей площади жилых помещений субъектов Северо-Западного федерального округа
- 09 Объем ввода общей площади жилых помещений, построенных населением, субъектов Северо-Западного федерального округа
- 10 Ввод в действие отдельных мощностей и объектов





# ВВОД В ДЕЙСТВИЕ ЖИЛЫХ ДОМОВ<sup>1)</sup>

Январь-июнь 2023 года

Динамика ввода, квадратных метров общей площади

Количество введенных домов

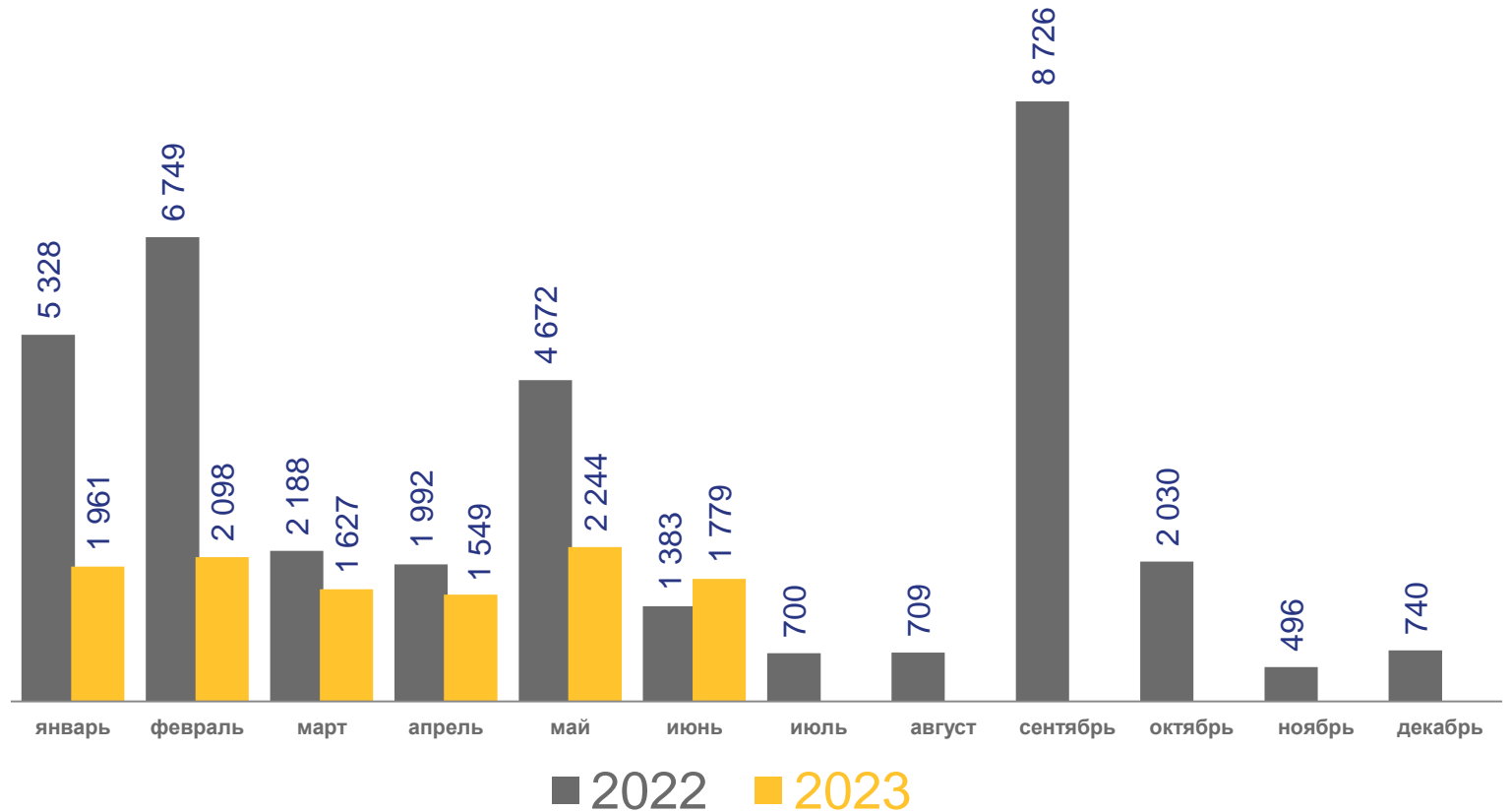
**86** единиц

Количество введенных квартир

**86** единиц

Средний размер введенных квартир

**130,9** м<sup>2</sup> общей площади



<sup>1)</sup> Включая индивидуальное жилищное строительство



# ВВОД В ДЕЙСТВИЕ ЖИЛЫХ ДОМОВ<sup>1)</sup>

Динамика ввода, в процентах к соответствующему месяцу предыдущего года

Июнь 2023 года

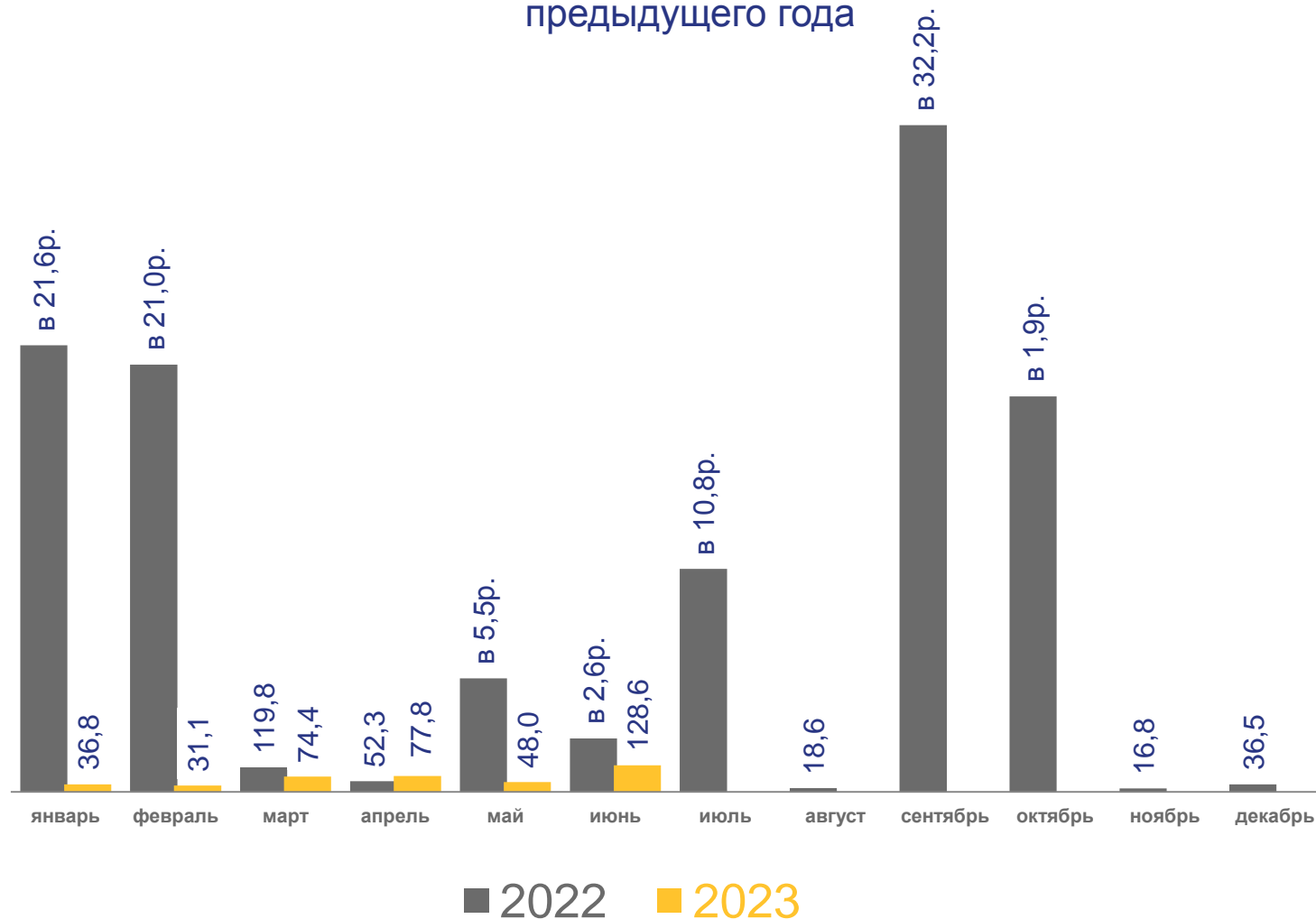
**1 779** м<sup>2</sup> общей площади

**128,6** к соответствующему периоду прошлого года

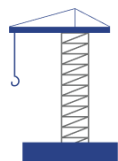
Январь-июнь 2023 года

**11 258** м<sup>2</sup> общей площади

**50,5%** к соответствующему периоду прошлого года

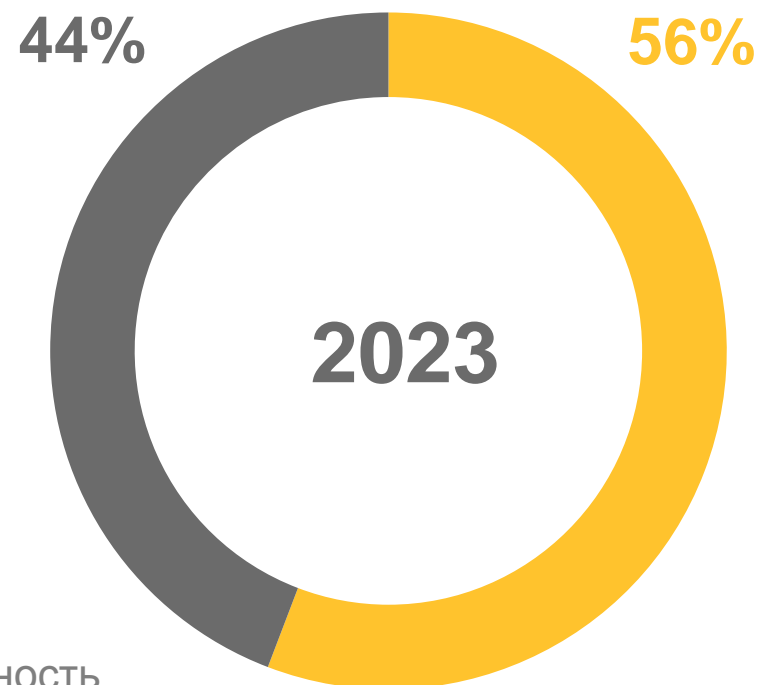
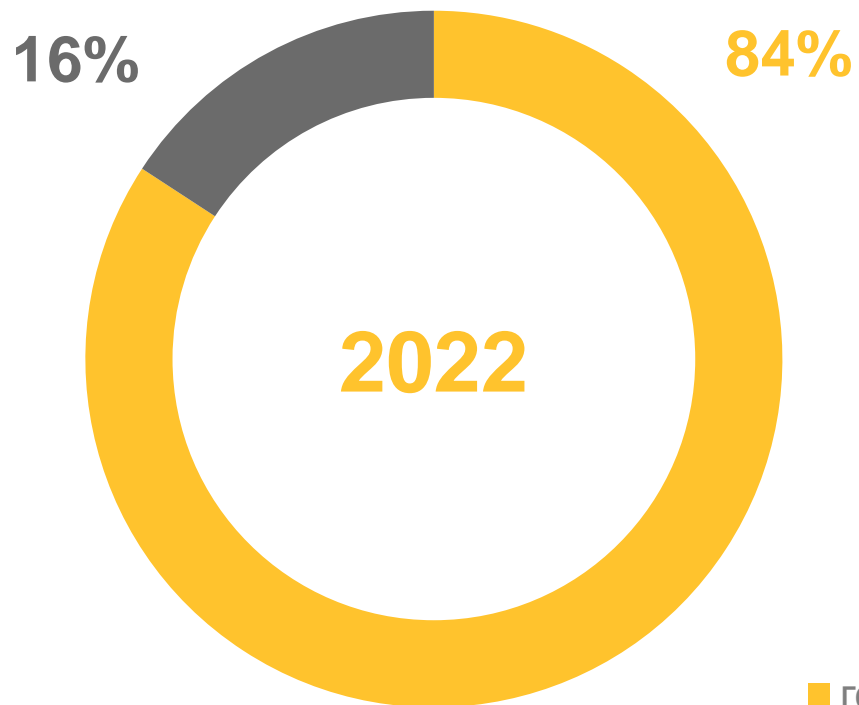


<sup>1)</sup> Включая индивидуальное жилищное строительство

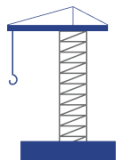


# ВВОД В ДЕЙСТВИЕ ЖИЛЫХ ДОМОВ В ГОРОДСКОЙ И СЕЛЬСКОЙ МЕСТНОСТИ

январь-июнь, в процентах к общему вводу жилых домов



- городская местность
- сельская местность



# ИНДИВИДУАЛЬНОЕ ЖИЛИЩНОЕ СТРОИТЕЛЬСТВО

Динамика ввода, квадратных метров общей площади

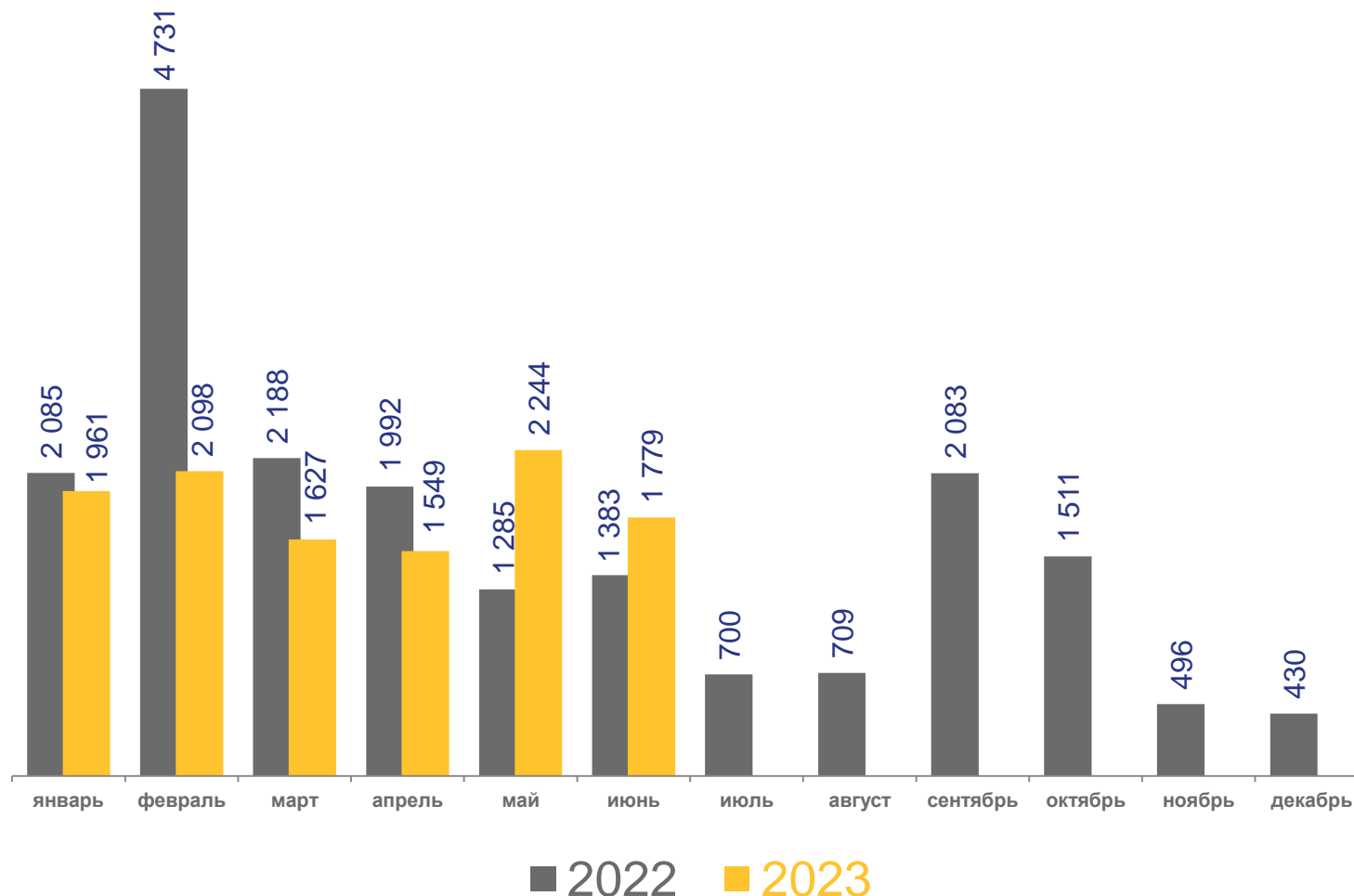
Январь-июнь 2023 года

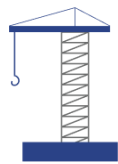
**11 258** м<sup>2</sup> общей площади

**82,4%** к соответствующему периоду прошлого года

Количество введенных домов

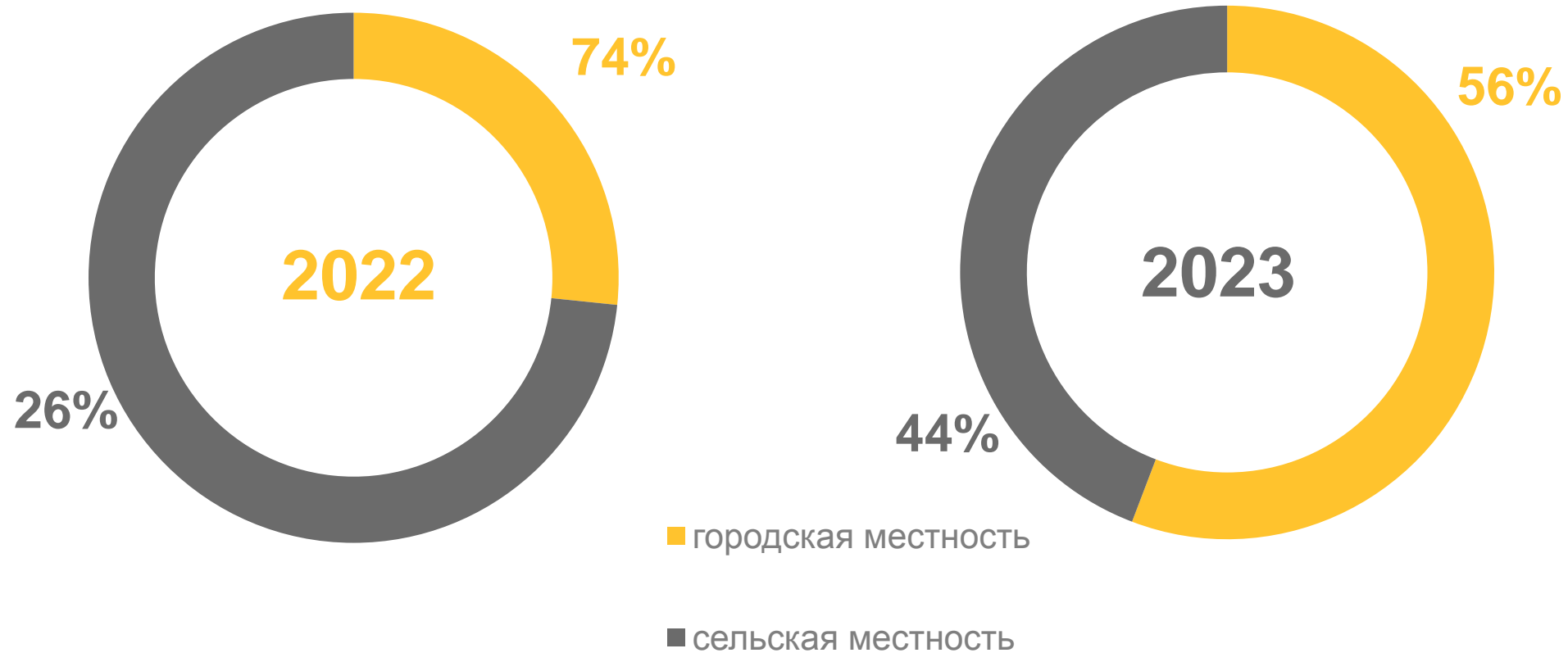
**86** единиц

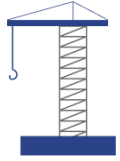




# ИНДИВИДУАЛЬНОЕ ЖИЛИЩНОЕ СТРОИТЕЛЬСТВО В ГОРОДСКОЙ И СЕЛЬСКОЙ МЕСТНОСТИ

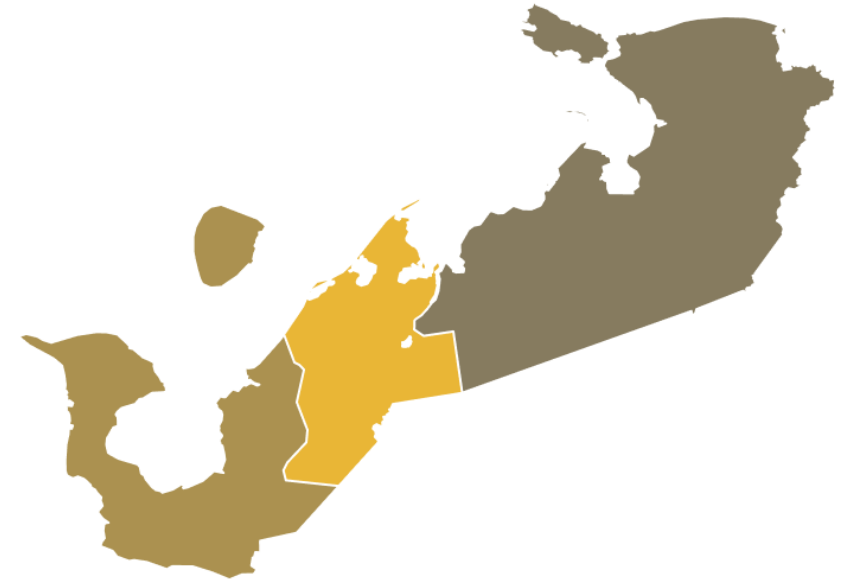
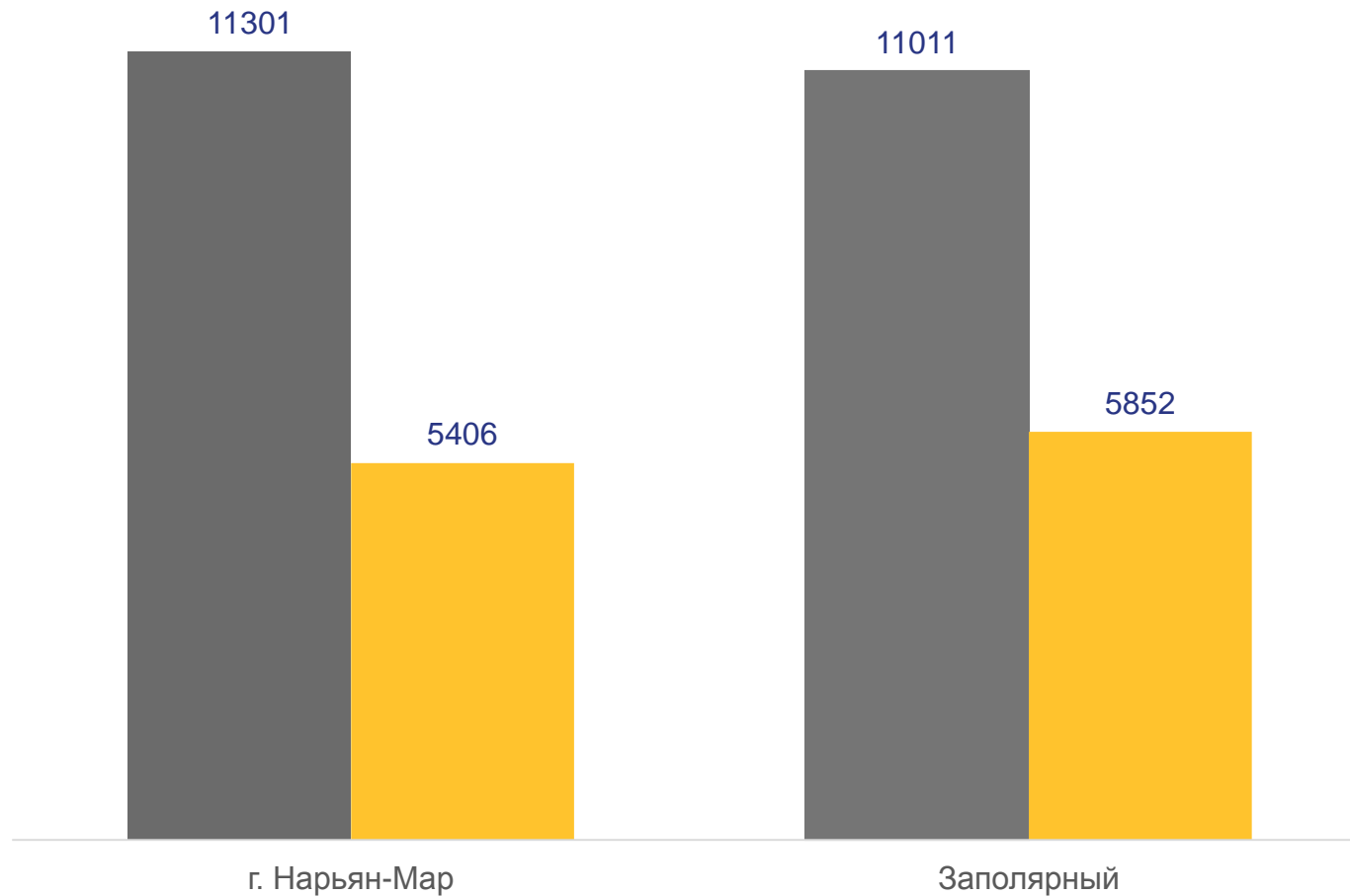
январь-июнь, в процентах к общему вводу жилых домов





# ЖИЛИЩНОЕ СТРОИТЕЛЬСТВО<sup>1)</sup> В МУНИЦИПАЛЬНЫХ, ГОРОДСКИХ ОКРУГАХ И МУНИЦИПАЛЬНЫХ РАЙОНАХ

кв. метров

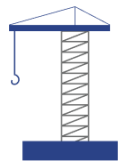


<sup>1)</sup> Включая индивидуальное жилищное строительство

■ январь-июнь 2022 года

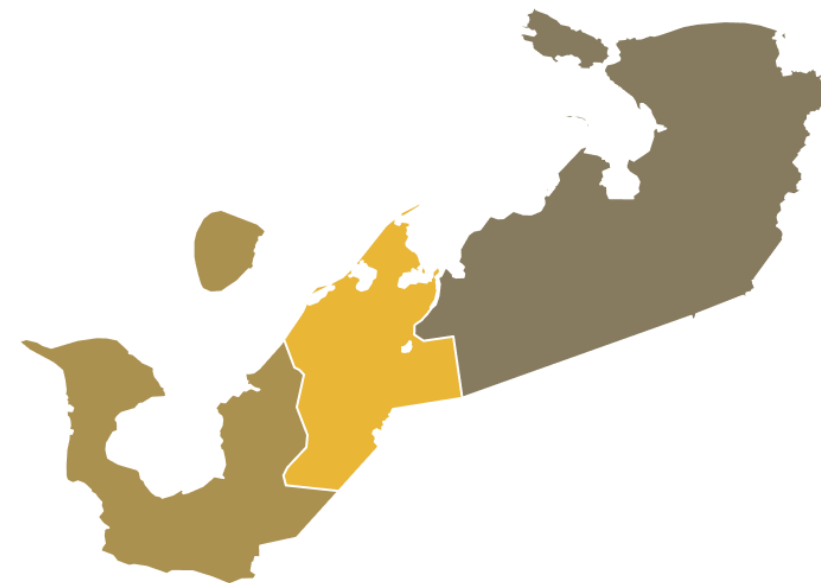
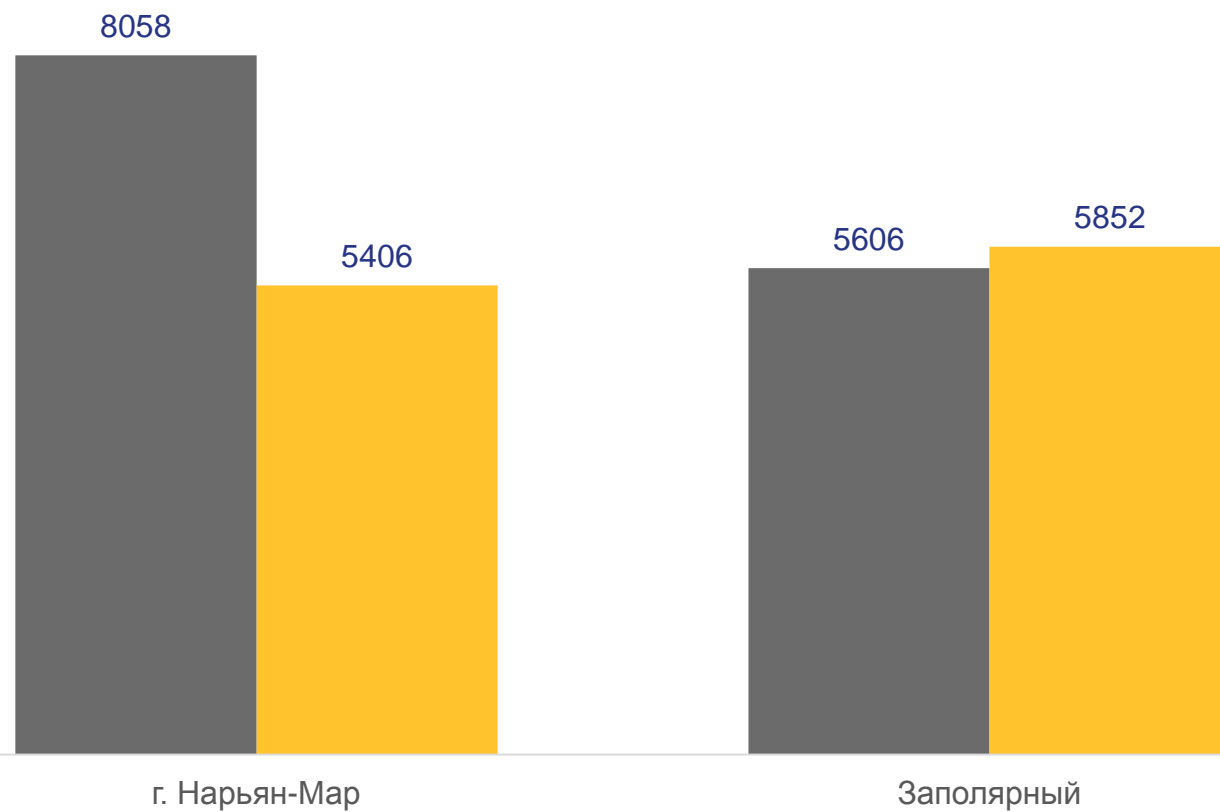
■ январь-июнь 2023 года





# ИНДИВИДУАЛЬНОЕ ЖИЛИЩНОЕ СТРОИТЕЛЬСТВО В МУНИЦИПАЛЬНЫХ, ГОРОДСКИХ ОКРУГАХ И МУНИЦИПАЛЬНЫХ РАЙОНАХ

кв. метров



■ январь-июнь 2022 года

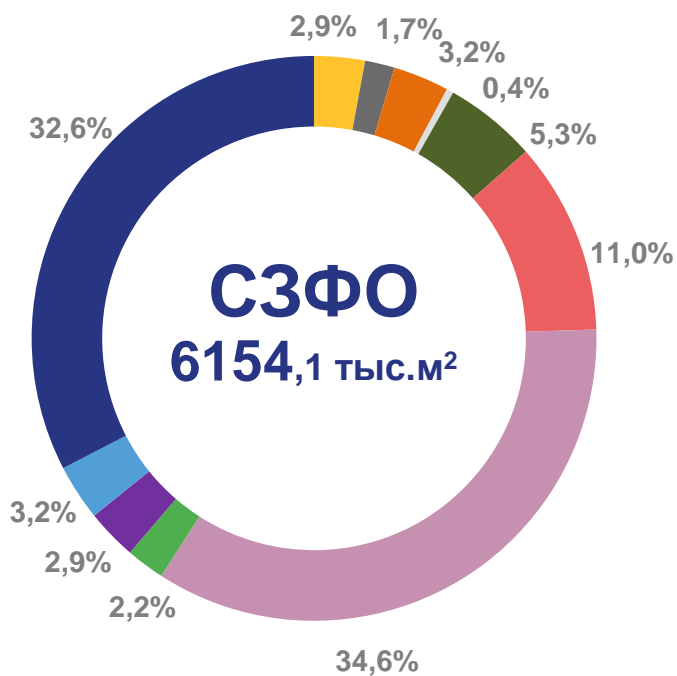
■ январь-июнь 2023 года



# ОБЪЕМ ВВОДА ОБЩЕЙ ПЛОЩАДИ ЖИЛЫХ ПОМЕЩЕНИЙ СУБЪЕКТОВ СЕВЕРО-ЗАПАДНОГО ФЕДЕРАЛЬНОГО ОКРУГА

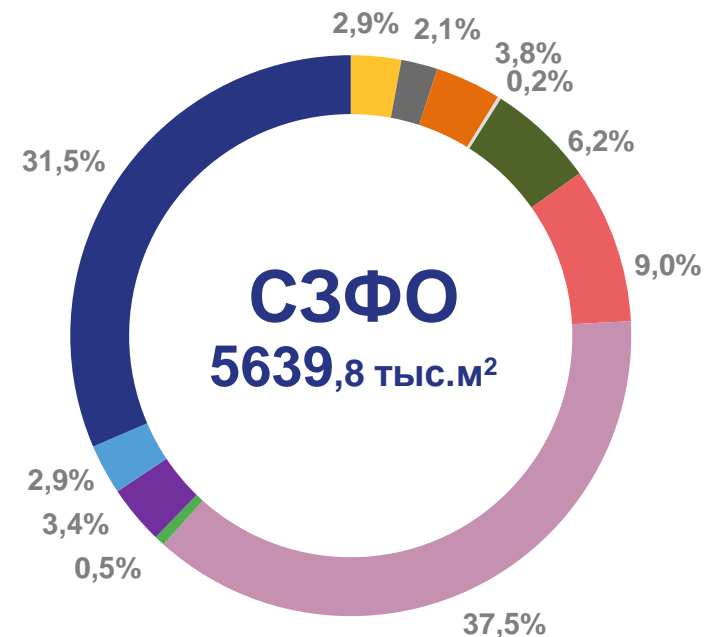
январь-июнь, в процентах к общему вводу жилых домов в СЗФО

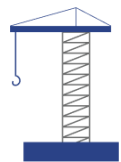
## 2022



-  Республика Карелия
-  Республика Коми
-  Архангельская область без Ненецкого автономного округа
-  Ненецкий автономный округ
-  Вологодская область
-  Калининградская область
-  Ленинградская область
-  Мурманская область
-  Новгородская область
-  Псковская область
-  г. Санкт-Петербург

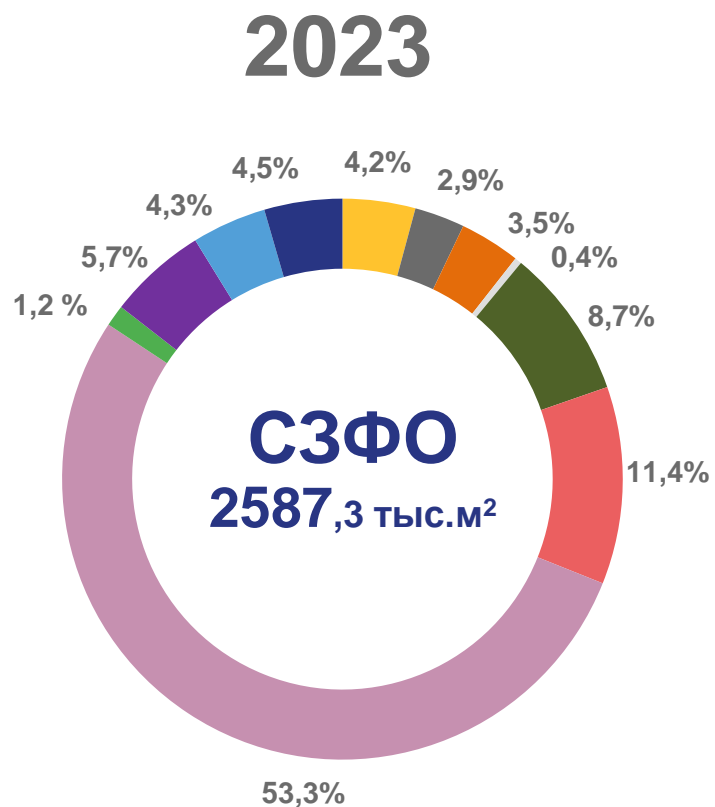
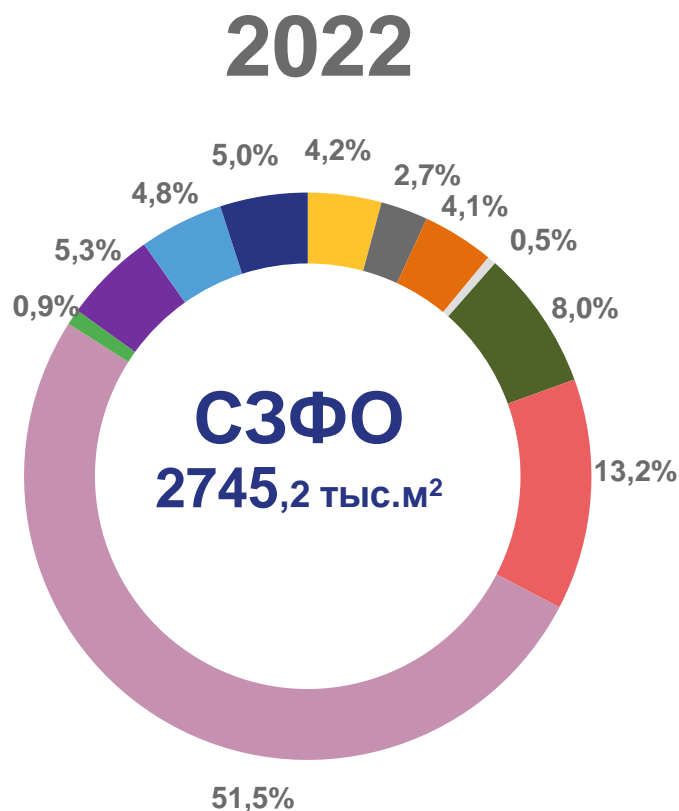
## 2023





# ОБЪЕМ ВВОДА ОБЩЕЙ ПЛОЩАДИ ЖИЛЫХ ПОМЕЩЕНИЙ, ПОСТРОЕННЫХ НАСЕЛЕНИЕМ, СЕВЕРО-ЗАПАДНОГО ФЕДЕРАЛЬНОГО ОКРУГА

январь-июнь, в процентах к общему вводу жилых домов в СЗФО





# ВВОД В ДЕЙСТВИЕ ОТДЕЛЬНЫХ МОЩНОСТЕЙ И ОБЪЕКТОВ

январь-июнь 2023 года



Автомобильные  
дороги с твердым  
покрытием

**6,4** км



Мост

**200,8** пог.м